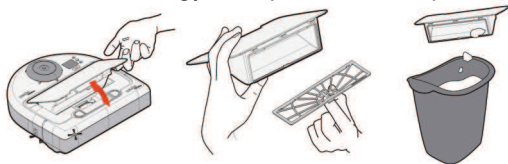


A robotporszívó karbantartása

Fontos! Az Ön robotjának rendszeres karbantartásra van szüksége, a kiváló takarítási minőség fenntartásához.

Szeméttároló és szűrő

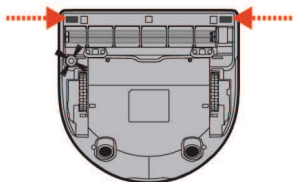
- Minden használat után ürítse ki a szeméttárolót és tisztítsa meg a szűrőt és ellenőrizze a légszűrőket. A tisztításhoz használhat egy közepes méretű lapos



- Cseréljen szűrőt a szeméttárolón egy-két havonta.

Érzékelők

- Használjon száraz fültisztító pálcát a robot alján található, a leesést meggátló érzékelők, ablakainak tisztításához.



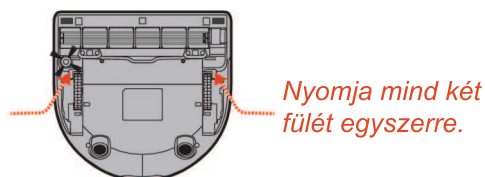
- Tisztítsa meg a robot tetejét és a lézer toronyt egy enyhén benedvesített pamut ruhával.

Figyelem!
A lézer toronyba
NE nyúljon!



Kefék

- Vegye le a kefetartót a két oldalon található fülek óvatos benyomása után



- Tisztítsa meg a kefét és a kefevégeket a hajtól és egyéb szennyeződésektől.
- Szerelje vissza a kefét és a kefetartót.

Regisztrálja robotját

Látogassa meg: www.neatorobotics.com

- Regisztrálja robotporszívóját, így hozzá juthat a legújabb frissítésekhez és egyéb speciális tartalmakhoz
- Látogasson weboldalunkra, www.neatorobot.eu itt a tudástár topikban további hasznos információkat kaphat, a robot használatához. (**Tudástár**)

Szerviz / Vevőszolgálat:

Fix-R Szerviz Kft.

1143 Budapest, Ilka u. 11.

Telefon: +36 1 422 14 72

<http://www.fix-r.hu/>